


Дата _____

УРОК № 38

ТЕМА

Вы - свет мира



Вставь пропущенные слова

_____ – это то, что противоположно _____. С его помощью мы можем _____ окружающее и имеем возможность совершать _____. Свет _____ всё, что во мраке, и мы можем _____ передвигаться, видя направление _____. Как свет _____ тьму, и человек видит путь, так и любящие Господа предназначены _____ свет любви для других и указывать им путь к _____.

Слова: свет, излучать, Богу, безопасно, тьме, видеть, освещает, пути, труд, рассеивает.

Кто был светом мира?

Нарисуй в квадратике огонёк рядом с их именами

Тавифа. Она была исполнена добрых дел и творила много милостынь. Деяния 9:36

Павел. И он оставался там год и шесть месяцев, поучая их слову Божию. Деяния 18:11

Феликс. Надеялся, что Павел даст ему денег, чтобы отпустил его: посему часто призывал его и беседовал с ним. Деяния 24:26

Царь Ирод. Поднял руки на некоторых из принадлежащих к церкви, чтобы сделать им зло. Деяния 12:1

Аполлос, горя духом, говорил и учил о Господе правильно. Деяния 18:25



Прочти Иоанна 8:12 и Матфея 5:14

и ответь на вопросы

Ответы впиши в пустые клеточки

1. Как Иисус Христос назвал Себя?
2. Что обещал Иисус тем, кто последует за Ним?
3. Как называет Христос тех, кто последовал за Ним?




○ ○○○○○○ ○○○○○○



○○○○○ ○○○ ○○○○○○○○ ○○○○○○○○○○○
○○○○ ○○○○○○○, ○○○ ○○○○○○○○○ ○○○○○○○○○○○
○○○○○○○○ ○○○○○○○○○

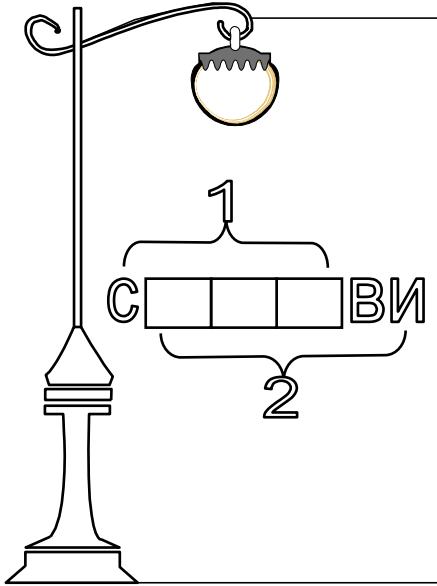


○○○○ ○○○○○○○○ ○○○○○○○○○



Так да светит свет ваш пред
людьми, чтобы они видели
ваши добрые дела и прославляли
Отца вашего Небесного

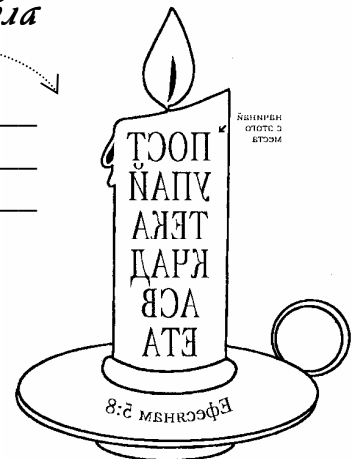
Матфея 5 глава 16 стих



РЕШИ ЛОГОГРИФ

1. Так Иисус назвал Своих последователей. *Матфея 5:14*
2. То, что народ постигал по дороге, когда Христос въезжал в Иерусалим. *Матфея 21:8*

*Прочти слова апостола Павла
и напиши их*



Какими делами христиане могут светить в мире?

Что будут делать люди, видя такие дела?

В о з р а с т Д о м а ш н е е з а д а н и е

**9-12
ЛЕТ**

1. Выучить 3/стих
Евангелие от Матфея 5 глава 16 стих
2. Читать: Евангелие от Матфея 5:14-16
3. Заполнить рабочий лист тетради
4. Сделать поделку «свеча» *Прил. к уроку 38*

3 год 38 урок

